

えっ!!

世界農業遺産 「静岡の茶草場農法」


(せかいのうぎょういさん しずおかのちゃくさほのうほう)

● ● ● っ、いったい
なんだ???

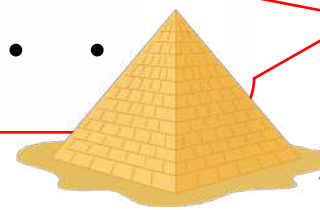


せかいのうぎょういさん
世界農業遺産って、なにか知っているかな？

し し ばんり ちょうじょう
知ってる！知ってる！！万里の長城 とか、




エジプトのピラミッド とか・・・



せかいいいさん
それは、ユネスコの世界遺産のことだね！

せかいいいさん たいせつ のこ せかいじゅう きちょう
この世界遺産も大切にして残していきたい世界中の貴重な
たてももの しぜん せかいのうぎょういさん
建物や自然だね。でも、**世界農業遺産**って
いうのは、これとは少しちがうんだよ。



ちいき むかし つづ のうぎょう
ある地域で、ずっと昔から続いている農業のことだよ。

でんとうのうぎょう しぜん じょうず のうぎょう と い
つまり**伝統農業**だね。まわりの自然を、上手に農業に取り入れ
ようとした、地域に伝わる**工夫**や**知恵**だね。

でんとうのうぎょう かんけい まつり きょうどしょく
それと、この**伝統農業**に関係している、**お祭**や**郷土食**、

こうげいひん まわ うつく ふうけい
工芸品、周りの美しい**風景**、そこにすんでいる、**たくさんの**
しゅるい きちょう い もの そうごう こくさいれんごうしょくりょうのうぎょうきかん
種類の貴重な生き物などを総合して、**国際連合食糧農業機関**
(**FAO**) という所が認定しているんだよ。

むかし ちいき つづ でんとうのうぎょう だいじ まも
「昔から地域に続いている**伝統農業**を、大事に守っ
ていって、子孫に受け継ごう！！」という取り組みだね。

う～ん…。なんだかよくわからないな…。

ちょっと 豆知識



こくさいれんごうしょくりょうのうぎょうきかん せかいじゅう のうりんすいさんぎょう はってん かつどう こくれん せんもんきかん
国際連合食糧農業機関(FAO)は、世界中の農林水産業の発展のために活動している国連の専門機関
の1つです。統計を取ったり、調査や研究、勧告などを行います。本部は、ローマ（イタリア）です。
とうけい と ちょうさ けんきゅう かんこく おこな ほんぶ
FAO は、世界各国の人々、特に開発途上国を中心に、貧困や飢餓に苦しむ人々の栄養状態や、生活
せいかく ひとびと とく かいはつとじょうこく ちゅうしん ひんこん きが くる ひとびと えいようじょうたい せいかつ
水準の向上、食糧や農産物の生産の向上や、その分配（特定の国にかたよらない様に）を改善し、
すいじゅん こうじょう しょくりょう のうさんぶつ せいさん こうじょう ぶんばい とくてい くに よう かいぜん
世界のすべての人が、栄養のある安全な食べ物を手に入れ、健康な生活を送ることを目指しています。



ちょっと 難しいから「静岡の茶草場農法」を例にあげて、説明してみようね。これは、静岡県の掛川市、菊川市、島田市、牧之原市、川根本町で行われているよ。



このあたり!!



「茶草場農法」というのは、毎年、秋～冬の間一度、茶草場と呼ばれる茶園の周りにある草地から、①ススキやササなどの草を刈ってきて、②乾燥させて、③茶園に敷きつめるという伝統農法なんだ。昔は、あちらこちらで、こういった草地が見られたけど、最近は大いぶ減ってしまって、今でも草地の草を利用するのは珍しいんだよ。



で、囲ってあるところが茶草場だよ。茶畑の周りがあるよ。



②束ねて乾燥させて…



①茶草場のススキやササを刈って…



③うねとうねの間に敷きつめる。



ふ～ん…。ずいぶん、手間をかけているんだね。なんで、茶園に草を敷くのかな？

「茶草場」は、草刈りなどをすることで、人によって適度に管理された草地で、「半自然草地」と言います。



静岡水わさびの伝統栽培 (日本 静岡県)

提供：静岡わさび農業遺産推進協議会

<https://www.shizuoka-wasabi.jp/>

ちょっと 豆知識

世界農業遺産 (GIAHS: Globally Important

Agricultural Heritage Systems)は、2022年8月現在、

世界22か国で67地域が認定されています。日本では、

13地域が認定されていて、そのうち、静岡県には「静岡

の茶草場農法 (平成25年5月認定)」と「静岡水わさび

の伝統栽培 (平成30年3月認定) の2つあります。



うねの間に敷いた草は、土の中あいだにいる生き物しによって、長い間くさにだんだん分解つちされていき、やがて土なかに戻いっていくんだ。こうやってできた土ものは、ふかふかながで柔らかいあいだんだよ。そして、この土あいだで育てたお茶ながは、香ありが良いくておいしいあと言われてあいるよ。

なが〜い時間じかんと、すっごく手間てまをかけて作つくった肥料ひりょうっていうことだね！売うっている肥料ひりょうの方が、簡単かんたんだし便利べんりだと思うけどおもな…。



「世界農業遺産せかいのうぎょういさん」っていうのは、「周まわりの川かわとか海うみ、草そうち地ちなどにすんでさかないる魚むしや虫いといった生き物ものを大切たいせつに守まもりながら、環境かんきょうに優やさしい農業のうぎょうを子孫しそんに受け継ついで行いこう！」というのが目的もくてきなんだ。

農薬のうやくや化学肥料かがくひりょうを使つかえば、きれいでおいしい果物くだものや野菜やさいが採とれるけど、畑はたけの周まわりに流ながれ出でてしまったりすると、農薬のうやくや化学肥料かがくひりょうで、こうした生き物いものがすみにくくなってしまうんだよ。



静岡しずおかの「茶草場農法ちゃぐさばのうほう」の「茶草場ちゃぐさば」をちよつとのぞいてみよう!!



フジタイゲキ



ササユリ



ツリガネニンジン



オミナエシ



ハルリンドウ



カワラナデシコ



オカトラノオ



ワレモコウ




キキョウ



カケガワフキバツタ

茶草場ちゃぐさばでは、植物しょくぶつが120種、動物どうぶつが551種もみつかりました(※)。中なかには絶滅危惧種ぜつめつきぐしゅもあります。1年に1度、茶草場の草ねんを刈どることで、そのままでは消ちやぐさばえてしまいそうな、競争力くさの弱かい植物しゅにも日光きょうそうりょくが当よわたり、生き残しょくぶつることができます。こうして、とても多にっこうくの種あ類いの植物しゅるいが育しょくぶつつのです。名前なまえに「カケガワ」とついた、羽はねがなく飛とべないバツタ「カケガワフキバツタ」は、ここでしか見みることができない貴重きちょうなバツタです。

※令和2年度の調査より



ちゃぐさば まわ けしき み
茶草場の周りの景色も、すてきでしょう！ぜひ、見てもらいたいな。
さとやま ふうけい せかいのうぎょういさん だいじ
こういった里山の風景も、世界農業遺産の大事なポイントだよ。

かけがわし ひがしやまちく
掛川市 東山地区

かわねほんちょう く の わき ち く
川根本町 久野脇地区



あわがだけさんちょう
粟ヶ岳山頂からのながめ



みつましゅうらく
三津間集落

あんないばん
ビューポイントの案内板

あわがだけ おお ちゃ もじ
粟ヶ岳の大きな「茶」文字

しまだし
島田市

きくがわちく ちゃぐさば
菊川地区 茶草場



きゅうとうかいどういしだたみきくがわが
旧東海道石畳菊川坂

きくがわしくらさわ たなだ
**菊川市倉沢の棚田
「千框（せんがまち）」**



いちめん ひろ こうだい ちゃえん
一面に広がる広大な茶園

たなだ いちぶ ちゃ
**棚田の一部は茶
草場として利用
されています。**

まきのはらし んのひきはらちく
牧之原市 布引原地区

わあ!! きれいだね～!

い 行ってみたいなあ～!

ちょっと 豆知識

かけがわしあわがたけ み おお ちゃ もじ しょうわ じもと そんみん
掛川市粟ヶ岳に見える大きな「茶」文字は、昭和7年に、地元の村民と
ちゃぎょうくみあい ひと ていあん ひがしやま ちゃ つく
茶業組合の人たちの提案で、東山のお茶をPRするために作られまし
さいしょ まつ う ひがい
た。最初は松を植えていましたが、マツクイムシの被害のため、ヒノキ
う か ぺん おお もじ
に植え替えられました。1辺が130mくらいある大きな文字です。





ちゃぐさばのうほう

ちゃつか


茶草場農法でできたお茶を使って

きゅうす

ちゃ

急須で **おいしい!!** お茶をいれてみよう!!

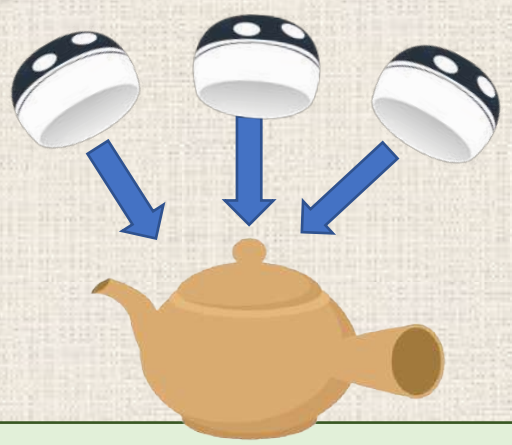
ねっとう
熱湯に
き
気をつけて!!



はい
ティースプーンに3杯

① 沸騰したお湯を湯呑に移して冷まします。
ティースプーンに3杯お茶を計って、急須に入れます。


は
葉っぱは、
ひら
開いたかな?



ポイント
きゅうす
急須をゆすら
ないこと!!

② 湯呑を持って少し熱いなというぐらいまで
お湯が冷めたら、湯呑のお湯を急須に入れましょう。
お茶の葉が開くのを待ちます。(60~90秒)

じょうず
上手に
いれられた
かな?



ポイント
さいご
最後の1滴
まで!!

ポイント
すこ
少しずつ、
おな
同じくらいに、
まわしつぎ!!

③ お茶の葉が開いたら、湯呑に注ぎましょう。
すこ
おな
少しずつ、同じくらいに、1 → 2 → 3 → 3 → 2 → 1
の順で、最後の1滴まで、しっかり注ぎます。

ほっとするね～

やさしい
あじ
味だね…

しずおかけん とくさんひん
静岡県の特産品といえば…

ふかむ ちゃ
深蒸し茶

ちょっと 豆知識



「お茶のきれいな緑色を保ちたい。」
お茶の緑色を保ちながら、草のような青臭さを残さないように乾燥させるためには、人の体温（35℃）くらいが、ちょうどよい温度でした。



そこで、人の手で、ゆっくりお茶の葉を揉みながら少しずつ水分を抜いていく、「手もみ」の技が編み出されました。現在では、コンピュータにより温度管理された機械で乾燥させますが、「茶師」といわれる人たちにより、「手もみ」の技が今も受け継がれています。

伝統の技 手もみでお茶を作る

このお茶は、世界農業遺産
静岡の茶草場農法
の実践者により生産された
ものです。
生物多様性保全貢献度



この表示は生物多様性保全
貢献度を茶葉の袋でしめした
ものです。詳細はQRコードで
Webサイトをご覧ください。

世界農業遺産
「静岡の茶草場農法」
推進協議会



「茶草場農法」で作られたお茶


「茶草場農法」で作られたお茶には、
袋に、このマークがついているよ！
見つけてね！

あっ！
あった～！

あつ なつ
暑い夏には さっぱり！

みずだ りょくちゃ
水出し緑茶

を作ってみよう！！




よる ね まえ
夜 寝る前に…。

よくあさ
翌朝…。

1ℓの冷水ポットなら、半分ぐらいの水を入れる（400～500ml）

ティーバック
（3～5g）1袋



冷蔵庫に入れて…



ティーバックを取り出します。

できあがり！

冷蔵庫に保管し、
早めに飲み切り
ましょう。



世界農業遺産
静岡の茶草場農法

せかいのうぎょういさん
世界農業遺産 「静岡の茶草場農法」

すいしんきょうぎかい
推進協議会のホームページも見てね！！

<https://www.chagusaba.jp/>



QRコードは（株）デンソーウェブの登録商標です



クイズ!! めざせ! 茶草場王

ちゃぐさば
茶草場を極めたキミなら、解けるはず!!

Q1. せかいのうぎょういさん 世界農業遺産は、にんてい ユネスコが認定する。
A. そのとおりだ! B. いやちがう!!


Q2. しずおか 静岡のちゃぐさばのうほう茶草場農法では、か刈ったススキやササを束ねてたば乾燥させてからちゃばたけ茶畑にし敷きつめる。
A. そのとおりだ! B. いやちがう!!

Q3. しずおか 静岡のちゃぐさばのうほう茶草場農法には、しずおかけん 静岡県のまきのほらし 牧之原市やしまだし 島田市が入っている。
A. そのとおりだ! B. いやちがう!!

Q4. しずおか 静岡のちゃぐさばのうほう茶草場農法のちゃぐさば茶草場で見られる「カケガワフキバツタ」は、はね羽があるのにと飛べない。
A. そのとおりだ! B. いやちがう!!

Q5. かけがわし 掛川市のあわがだけ 粟ヶ岳のしゃめん 斜面にある大きな「茶」文字は、せかいのうぎょういさん 世界農業遺産ににんてい 認定されたきねん 記念につく 作られた。
A. そのとおりだ! B. いやちがう!!

Q6. ちゃ お茶をおいしくいれるポイントは、少し冷ましたお湯で、さ ゆずらゆ ないことだ。
A. そのとおりだ! B. いやちがう!!

Q7. ちゃぐさばのうほう 茶草場農法で作られたお茶には、つく  のマークがついている。
A. そのとおりだ! B. いやちがう!!